

SISTEMI FUMARI **PPS**

PPS VENTING SYSTEMS

Sistemi Fumari realizzati in Polipropilene “PPS” autoestinguenti e resistenti ai raggi ultravioletti. Ideali per l'utilizzo in impianti con caldaie a condensazione funzionanti con temperature inferiori a 120 °C senza limitazione di potenza e con combustibili gassosi o liquidi.

Venting System made of flame retardant and UV-rated polypropylene (PPS). Ideal for condensing gas fuel heating appliances working at temperatures lower than 120° C, no power limitation and gas or liquid combustible.



PPS

Fig. 101 Elemento dritto L = 2000 mm / *Straight length L = 2000 mm*



Ø	A	Codice Code Nr.
[mm]		
60	2000	3305265203020
80		3305265203040
100		3305265203060

Comprensivo di guarnizioni EPDM
Including EPDM gaskets.

Fig. 102 Elemento dritto L = 1000 mm / *Straight length L = 1000 mm*



Ø	A	Codice Code Nr.	* Disponibili anche in confezioni da * Also available in (n°) pieces kit
[mm]			
60	1000	3305265202020	-
80		3305265202040	12 pz.
100		3305265202060	9 pz.

Comprensivo di guarnizioni EPDM
Including EPDM gaskets.

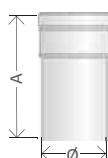
Fig. 103 Elemento dritto L = 500 mm / *Straight length L = 500 mm*



Ø	A	Codice Code Nr.
[mm]		
60	500	3305265201020
80		3305265201040
100		3305265201060

Comprensivo di guarnizioni EPDM
Including EPDM gaskets.

Fig. 104 Elemento dritto L = 250 mm / *Straight length L = 250 mm*



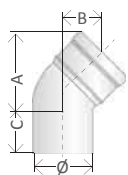
Ø	A	Codice Code Nr.
[mm]		
60	250	3305265200020
80		3305265200040
100		3305265200060

Comprensivo di guarnizioni EPDM
Including EPDM gaskets.

* Tutti i codici si riferiscono al singolo elemento. Tuttavia per ottimizzare la logistica e lo stoccaggio sono disponibili confezioni con più elementi, come indicato in tabella.

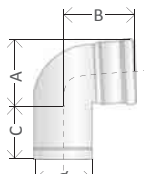
* Codes are intended for a single piece. For logistic and stock reasons, kit with more pieces are available as shown in the chart.

Fig. 105 Curva 45° / 45° Elbow



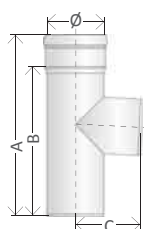
Ø	A	B	C	Codice Code Nr.	* Disponibili anche in confezioni da * Also available in (n°) pieces kit
[mm]					
60	90	65	60	3305265210020	-
80	90	65	60	3305265210040	30 pz.
100	115	75	60	3305265210060	16 pz.

Fig. 106 Curva 87° / 87° Elbow



Ø	A	B	C	Codice Code Nr.	* Disponibili anche in confezioni da * Also available in (n°) pieces kit
[mm]					
60	43	100	60	3305265211020	-
80	53	110	60	3305265211040	25 pz.
100	76	120	60	3305265211060	12 pz.

Fig. 107 Raccordi T a 87° / 87° Tee

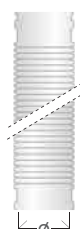


Ø	A	B	C	Codice Code Nr.
[mm]				
60	240	180	100	3305265221020
80	325	180	110	3305265221040
100	325	265	120	3305265221060

Comprensivo di guarnizioni EPDM

Including EPDM gaskets.

Fig. 108 Tubo flessibile / Flex pipe

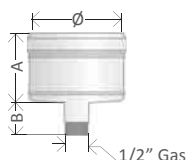


Ø	Codice Code Nr.
[mm]	
60	3305265300020
80	3305265300040
100	3305265300060

Il Tubo flessibile è fornito in rotoli da 50 mt. Tramite semplice taglio è possibile ricavare elementi di flessibile di lunghezza 500 mm (o multipli di 500 mm) già dotati di bicchieratura maschio e femmina. (Guarnizioni non comprese)

50 mt flex pipe roll field cut in 500 mm (or multiple of 500 mm). Already equipped with female/male end. (gasket not included).

Fig. 109 Tappo condensa / Tee cap with drain

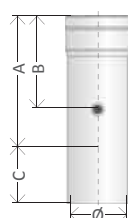


Ø	A	B	Codice Code Nr.
[mm]			
60	65	30	3305265250020
80	65	30	3305265250040
100	65	30	3305265250060

Comprensivo di guarnizioni EPDM

Including EPDM gaskets.

Fig. 110 Elemento prelievo fumi monoforo / Test port

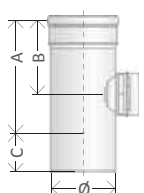


Ø	A	B	C	Codice Code Nr.
[mm]				
60	180	112	60	3305265204020
80	180	112	60	3305265204040
100	180	112	60	3305265204060

Comprensivo di guarnizioni EPDM

Including EPDM gaskets.

Fig. 111 Elemento di ispezione / Inspection Lenght

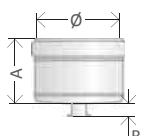


Ø	A	B	C	Codice Code Nr.
[mm]				
60	180	120	60	3305265280020
80	180	120	60	3305265280040
100	265	159	60	3305265280060

Comprensivo di guarnizioni EPDM

Including EPDM gaskets.

Fig. 112 Tappo cieco / Tee cap



Ø	A	B	Codice Code Nr.
[mm]			
60	64	12	3305265251020
80	64	12	3305265251040
100	64	12	3305265251060

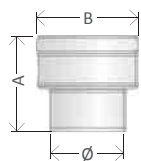
Comprensivo di guarnizioni EPDM

Including EPDM gaskets.

* Tutti i codici si riferiscono al singolo elemento. Tuttavia per ottimizzare la logistica e lo stoccaggio sono disponibili confezioni con più elementi, come indicato in tabella.

* Codes are intended for a single piece. For logistic and stock reasons, kit with more pieces are available as shown in the chart.

Fig. 113 Aumenti di sezione / *Increaser*

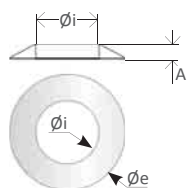


AUMENTO 60M / 80F INCREASE 60M / 80F			
Ø	A	B	Codice Code Nr.
[mm]			
60	110	80	3305265220020

AUMENTO 80M / 100F INCREASE 80M / 100F			
Ø	A	B	Codice Code Nr.
[mm]			
80	116	100	3305265220040

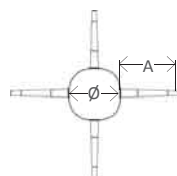
Comprensivo di guarnizioni EPDM
Including EPDM gaskets.

Fig. 114 Rosone EPDM / *EPDM sealing rubber boot*



Øi	A	Øe	Codice Code Nr.
[mm]			
80	15	145	3305265291020
100	15	170	3305265291040
125	30	220	3305265291060

Fig. 115 Crociera di centraggio / *Centering spacer*



Ø	A	Codice <i>Code Nr.</i>
[mm]		
60	170	3305265260020
80	170	3305265260040
100	170	3305265260060

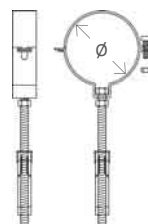
Comprensivo di guarnizioni EPDM
Including EPDM gaskets.

Fig. 116 Guarnizioni EPDM / *EPDM-seal*



Ø	Codice Code Nr.	* Disponibili anche in confezioni da * Also available in (n°) pieces kit
[mm]		
60	3305265290020	20 pz.
80	3305265290040	20 pz.
100	3305265290060	20 pz.

Fig. 81 Fascetta reggitubo / *Locking band*

















Ø	Codice Code Nr.
[mm]	
60	3305055261010
80	3305055261020
100	3305055261040

* Tutti i codici si riferiscono al singolo elemento. Tuttavia per ottimizzare la logistica e lo stoccaggio sono disponibili confezioni con più elementi, come indicato in tabella.

* Codes are intended for a single piece. For logistic and stock reasons, kit with more pieces are available as shown in the chart.

ELEMENTI
COMPONENTS

DIAMETRO - DIAMETER [mm]

		Øi 60	Øi 80	Øi 100
		Codice Code Nr.	Codice Code Nr.	Codice Code Nr.
	ELEMENTO DRITTO STRAIGHT LENGTH L = 250	3305265200020	3305265200040	3305265200060
	ELEMENTO DRITTO STRAIGHT LENGTH L = 500	3305265201020	3305265201040	3305265201060
	ELEMENTO DRITTO STRAIGHT LENGTH L = 1000	3305265202020	3305265202040	3305265202060
	ELEMENTO DRITTO STRAIGHT LENGTH L = 2000	3305265203020	3305265203040	3305265203060
	CURVA 45° 45° ELBOW	3305265210020	3305265210040	3305265210060
	CURVA 87° 87° ELBOW	3305265211020	3305265211040	3305265211060
	RACCORDI T A 87° 87° TEE	3305265221020	3305265221040	3305265221060
	TUBO FLESSIBILE FLEX PIPE	3305265300020	3305265300040	3305265300060
	TAPPO CONDENSA CONDENSATE COLLECTOR	3305265250020	3305265250040	3305265250060
	ELEMENTO PRELIEVO FUMI MONOFORO TEST PORT	3305265204020	3305265204040	3305265204060
	ELEMENTO DI ISPEZIONE INSPECTION LENGTH	3305265280020	3305265280040	3305265280060
	TAPPO CIECO TEE CAP	3305265251020	3305265251040	3305265251060
	AUMENTI DI SEZIONE INCREASER	3305265220020	3305265220040	-
	ROSONE EPDM EPDM SEALING RUBBER BOOT	3305265291020	3305265291040	3305265291060
	CROCIERA DI CENTRAGGIO CENTERING SPACER	3305265260020	3305265260040	3305265260040
	GUARNIZIONI EPDM EPDM-GASKETS	3305265290020	3305265290040	3305265290060
	FASCETTA REGGITUBO LOCKING BAND	3305055261010	3305055261020	3305055261040