

BOLLY® 1 ST INOX

BOLLITORE IN ACCIAIO INOX 316L CON 1 SCAMBIATORE FISSO INOX 316L



IMPIEGO

Produzione ed accumulo di acqua calda sanitaria (ACS).

MATERIALI E FINITURE

Acciaio Inox AISI 316L idoneo per acqua potabile ai sensi del D. M. n. 174 del 06.04.04

SCAMBIATORE DI CALORE:

1 scambiatore di calore fisso in acciaio inox 316L

COIBENTAZIONE

RIGIDA: poliuretano espanso ad elevato isolamento termico.

MORBIDA SMONTABILE: fibra di poliestere NOFIRE® riciclabile ad elevato isolamento termico e classe di resistenza al fuoco B-s2d0 (EN 13501). Rivestimento esterno in PVC.

PROTEZIONE CATODICA

Anodo di magnesio.

SCARICO

Scarico attraverso manicotto sul fondo

GUARNIZIONI-TESTATA DI RINVIO

Guarnizioni in gomma siliconica alimentare (D.M. n.174 del 2004); Controflangia d'ispezione in acciaio inox.

GARANZIA

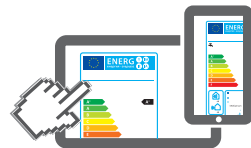
5 anni (vedi condizioni generali di vendita)

ACCESSORI E RICAMBI

Per l'elenco completo consultare la relativa sezione.



COIBENTAZIONE RIGIDA



www.cordivari.it/erp

Configuratore energetico per etichetta ErP Ecodesign

BOLLY® 1 ST XB

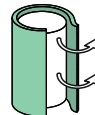
Modello	Coibentazione RIGIDA CODICE	SUPERFICIE SCAMBIATORE INOX 316L [m²]	CLASSE ENERGETICA ErP
150	3105052010251	0,6	B
200	3105052010252	1	B
300	3105052010253	1,5	B
400	3105052010254	1,8	C
500	3105052010255	2,1	C

COIBENTAZIONE MORBIDA



BOLLY® 1 ST XC

Modello	Coibentazione MORBIDA SMONTABILE CODICE	SUPERFICIE SCAMBIATORE INOX 316L [m²]	CLASSE ENERGETICA ErP
800	3103052010276	2,7	C
1000	3103052010277	3,4	C
1300	3103052010278	3,7	C
1500	3103052010279	3,7	C
2000	3103052010280	4,1	C



RISCALDATORI ELETTRICI

Mod. Volume utile integrazione elettrica [lit]

150	42
200	72
300	113
400	167
500	184
800	313
1000	383
1300	500
1500	557
2000	835

MONOFASE

1,5 kW	2 kW	3 kW
5240000000051	5240000000052	5240000000053
Tempo di riscaldamento con resistenze elettriche da 10 °C a 45 °C [min]		
76	57	38
128	96	64
202	152	101
299	225	150
329	247	165
560	420	280
686	514	343
896	672	448
998	749	499
1495	1121	747

TRIFASE

4 kW	5 kW	6 kW	9 kW	12 kW
5240000000047	5240000000048	5240000000049	5240000000050	5240000000051
Tempo di riscaldamento con resistenze elettriche da 10 °C a 45 °C [min]				
//	//	//	//	//
//	//	//	//	//
//	//	//	//	//
//	//	//	//	//
//	//	//	//	//
257	206	171	114	86
336	269	224	149	112
374	299	250	166	125
560	448	374	249	187

Accessori

Centralina Easy Control montata sul bollitore

CODICE	PER MODELLI
5005000310002	XC
5005000310003	XB



Termometro con pozzetto

CODICE
5032240000107
Confezione da 5 pezzi



BOLLY® 1 ST INOX

BOLLITORE IN ACCIAIO INOX 316L CON 1 SCAMBIATORE FISSO INOX 316L

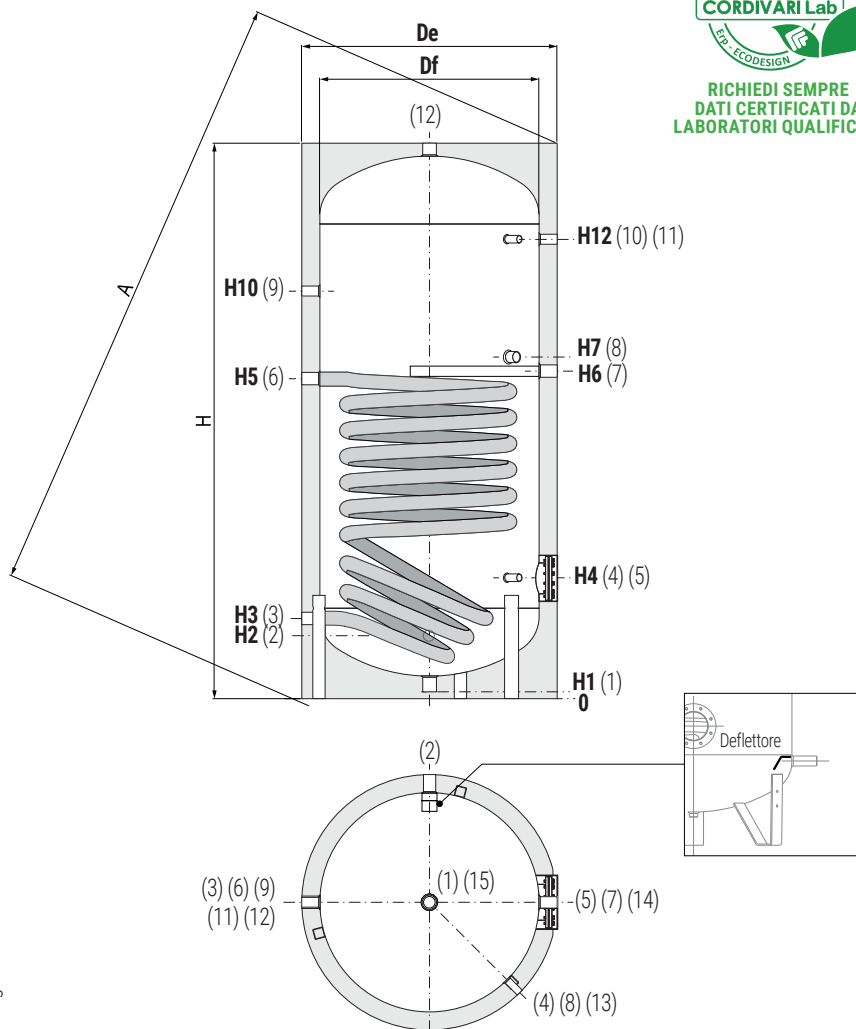
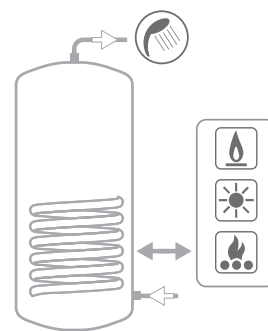
ACCUMULO		SCAMBIATORE	
Pmax	Tmax	Pmax	Tmax
6 bar	95 °C	12 bar	110 °C



CORDIVARI® Lab
TÜV Rheinland
Energie und Umwelt GmbH
dichiara che le procedure
di testing e il laboratorio della Cordivari
sono qualificati per l'esecuzione in
conformità alla norma EN 15332
indicata dalla direttiva ErP Ecodesign



**RICHIEDI SEMPRE
DATI CERTIFICATI DA
LABORATORI QUALIFICATI**



- 1 Scarico
- 2 Ingresso acqua sanitaria
- 3 Uscita circuito primario
- 4 Connessione per strumentazione 1/2" Gas F
- 5 Flangia di ispezione Ø 120 mm
Per modelli >1000 connessione Ø 160 mm
- 6 Ingresso circuito primario
- 7 Connessione per anodo di magnesio 1" 1/4 Gas F
- 8 Connessione per integrazione elettrica 1" 1/2 Gas F
Per modelli >500 connessione 2" Gas F
- 9 Connessione per ricircolo
- 10 Connessione per strumentazione 1/2" Gas F
- 11 Connessione per secondo anodo di magnesio 1" 1/4 Gas F
(solo su modelli da 800 a 2000)
- 12 Uscita acqua calda sanitaria

COIBENTAZIONE RIGIDA (XB)

Modello	Volume	Df	De	H	A	H1	H2	H3	H4	H5	H6	H7	H10	H12	1	2	3-6	9	12
	[lt]	[mm]													Connessioni F				
150	149	400	500	1426	1511	71	199	276	316	766	816	886	1066	1186	1/2"	3/4"	1"	3/4"	1"
200	191	450	550	1446	1547	71	209	296	326	822	866	926	1100	1206	1/2"	3/4"	1"	3/4"	1"
300	293	550	650	1501	1636	76	236	326	386	847	886	946	1116	1236	1/2"	1"	1"	1"	1"
400	425	600	700	1776	1909	71	246	346	395	998	1026	1086	1331	1486	1/2"	1"	1"	1"	1"
500	503	650	750	1796	1946	71	256	356	411	1046	1086	1154	1341	1496	1/2"	1"	1"	1"	1"

COIBENTAZIONE MORBIDA (XC)

Modello	Volume	Df	De	H	A	H1	H2	H3	H4	H5	H6	H7	H10	H12	1	2	3-6	9	12
	[lt]	[mm]													Connessioni F				
800	759	790	1010	1943	1968	114	323	423	478	998	1043	1113	1331	1533	3/4"	1"	1" 1/4	1"	1" 1/4
1000	902	800	1020	2192	2231	112	317	422	487	1266	1292	1347	1567	1802	3/4"	1"	1" 1/4	1"	1" 1/4
1300	1272	950	1210	2213	2269	118	313	438	483	1213	1248	1318	1578	1798	1"	1" 1/4	1" 1/4	2"	2"
1500	1398	1000	1260	2197	2260	93	327	452	497	1227	1242	1302	1542	1762	1"	2"	1" 1/4	2"	2"
2000	2018	1250	1510	2070	2204	85	350	475	520	1035	1065	1160	1390	1575	1"	2"	1" 1/4	2"	2"